

Epson
EMP 400W

EPSON[®]
EXCEED YOUR VISION



Epson
EMP 400W



Un projecteur à focale ultracourte pour des images de grande taille même dans les petites salles de réunion



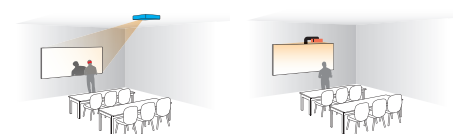
L'Epson EMP-400W est le tout nouveau projecteur à focale ultracourte destiné aux présentations professionnelles interactives.

Il est le partenaire de présentation idéal pour les salles de réunion de petite et de moyenne tailles. Simple à utiliser et d'une grande flexibilité, ce projecteur permet des présentations sur grand écran, y compris lorsque la distance de projection est très courte. Plongez au cœur du multimédia, créez des présentations dans lesquelles plus personne ne passe dans le champ de projection et améliorez l'interaction avec votre public.

Une projection sans ombre

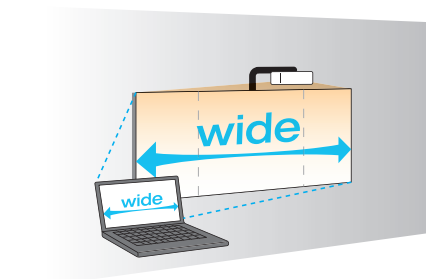
Utilisez tout l'espace disponible durant votre réunion. Ce projecteur à focale ultracourte génère des images nettes de 60", à seulement 65 cm de la surface de projection. Il élimine également les effets d'ombre provoqués par les personnes et les objets placés devant l'écran.

Avec les projecteurs actuels Avec le projecteur Epson EMP-400W



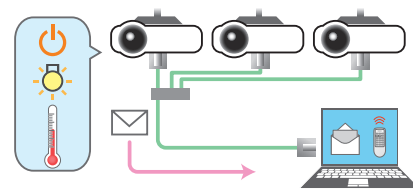
Des images larges et lumineuses dont votre public se rappellera

Lorsque le projecteur Epson EMP-400W affiche une image en plein écran, il détecte et redimensionne automatiquement tous les rapports (4:3/16:10/16:9). L'espace horizontal supplémentaire qu'il génère vous permet, ainsi qu'à vos partenaires commerciaux, d'utiliser une plus grande surface de projection, ce qui se révèle très utile pour les feuilles de calcul, les présentations ou les vidéos d'entreprise.



LAN Une maintenance simplifiée avec surveillance et contrôle via le réseau

Le logiciel Epson EMP Monitor™ vous permet de configurer et de commander le projecteur à distance via votre réseau. Libre à vous, si vous le souhaitez, de paramétrer une alerte e-mail pour vous tenir informé de la température interne du projecteur ou pour surveiller l'état de la lampe et éviter ainsi les éventuelles interruptions de vos présentations.

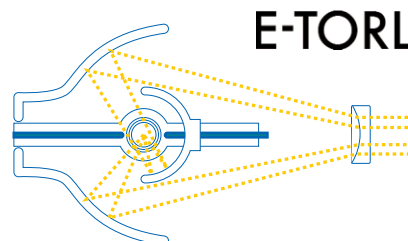


Respect de l'environnement

Le projecteur Epson EMP-400W a été conçu et fabriqué en accord avec les normes de respect de l'environnement auxquelles se conforme Epson. Il vous permet de projeter des images sur un écran pouvant atteindre 110" et consomme bien moins d'énergie que les téléviseurs grand format à écran plat. De quoi réaliser ainsi des économies en termes d'énergie et de coûts.

Ce projecteur dispose également d'une lampe à la durée de vie améliorée, d'une fonction d'arrêt programmé et d'un emballage recyclable. De plus, aucune peinture n'entre dans sa conception.

- **Diminuez votre consommation d'énergie** lorsque l'appareil n'est pas utilisé grâce à des fonctions d'arrêt programmé et à une mise sous / hors tension rapide.
- **Réduisez les émissions polluantes** : nos emballages sont 100 % recyclables et nos projecteurs sont fabriqués sans peinture.
- **Profitez d'images lumineuses même dans des salles de réunion éclairées, grâce à notre lampe E-TORL.** Réalisez des économies et réduisez vos dépenses énergétiques – nos lampes à faible consommation ont une durée de vie de près de 4 000 heures.



Un outil idéal pour les salles de réunions de petite et moyenne tailles

- **Focale de projection ultracourte.**
Seule une faible distance de projection est nécessaire afin d'obtenir des images lumineuses. Ce système élimine les effets d'ombre et libère de l'espace.
- **Projection d'une image grand format** pour des réunions plus efficaces et une compatibilité accrue avec n'importe quel ordinateur portable.
- **Des images aux couleurs lumineuses** grâce à la technologie Epson 3LCD.
- **Une maintenance simplifiée** avec surveillance et contrôle via le réseau. L'Epson EMP-400W permet aux employés et au personnel de maintenance informatique de surveiller et de contrôler le projecteur en saisissant simplement leur adresse IP dans le logiciel Epson EMP Monitor™.
- **Une sécurité améliorée** avec une barre de sécurité robuste, un verrou Kensington et une protection par mot de passe.

Epson 400W EMP

Puissant haut-parleur de 10 W intégré diffusez un support audio ou vidéo à votre public, sans haut-parleur externe.



Focale ultracourte
seule une faible distance est nécessaire entre le projecteur et l'écran. Grâce à ce projecteur à focale ultracourte, éliminez tous les effets d'ombre lors de vos présentations.

Maintenance simplifiée
avec le filtre à poussières Easy-Grab et le changement facilité de la lampe.






Modèle	Epson EMP-400W (réf : V11H281040)
Caractéristiques techniques	
Système de projection (3LCD)	0,56" avec MLA (x3) TFT
Résolution native	WXGA (1 280 x 800)
Format natif	16:10 (détection et redimensionnement automatiques en 4:3 / 16:10 / 16:9)
Résolution prise en charge	VGA ~ UXGA
Luminosité	Mode haute / basse luminosité : 1 800 ANSI lm / 1 420 ANSI lm
Objectif de projection	
Nombre F	1,8
Longueur de focale	6,48 mm (0,97 m)
Type de mise au point / zoom	Mise au point manuelle / zoom numérique (1.35)
Offset	10:-1.5
Protection de l'objectif	Cache objectif
Lampe	Type : UHE 170 W (E-TORL) Durée de vie : (Mode basse / haute luminosité) 4 000 heures / 3 000 heures
Reproduction des couleurs	Pleine couleur (16,77 millions de couleurs)
Niveau sonore du ventilateur	Mode basse / haute luminosité : 28 dB / 35 dB
Taux de contraste	500:1
Taille d'écran (distance de projection)	de 50 à 110 pouces (de 0,54 à 1,22 m)
Rapport de focale	0,51-0,69 (16:10) / 0,61-0,83 (4:3)
Correction du trapèze	Verticale : de -15 à +15 degrés
Entrées	
Ordinateur	2 D-sub 15 broches (RVB)
Vidéo	2 D-sub 15 broches (composantes), 1 RCA, 1 S-Vidéo
Audio	2 prises mini-jack stéréo, 2 RCA (blanche/rouge)
Sorties	Ordinateur / Audio : 1 D-sub 15 broches / 1 prise mini-jack stéréo
Haut-parleur intégré	10 W mono
Contrôle	RS-232C
Réseau	1 RJ45 (LAN)
Mise sous / hors tension directe	Oui
Sécurité	Barre de sécurité / cadenas et verrou Kensington
Autres fonctions	Recherche de la source, détection automatique du RVB, fonction de protection du panneau de commande, fonction de protection par mot de passe, 8 modes couleur, mode haute altitude, logo utilisateur, arrêt sur image, sourdine A/V, E-Zoom, Aide.
Température / altitude de fonctionnement	de 5°C à 35°C / de 0 à 2 286 m (mode haute altitude au-delà de 1 500 m)
Alimentation	de 100 à 240 V CA ± 10 %, 50/60 Hz
Consommation lampe allumée (220/240 V)	236 W
Consommation en mode veille (220/240 V)	5,5 W (réseau éteint) / 6,4 W (réseau allumé)
Poids	3,6 kg
Dimensions (L x P x H)	258 x 327 x 95 mm (sans les pieds)
Langues d'affichage	25 langues (anglais / français / allemand / italien / espagnol / portugais / russe / suédois / norvégien / finlandais / danois / néerlandais / hongrois / tchèque / polonais / slovène / roumain / turc / grec / arabe / ukrainien / japonais / chinois simplifié / chinois traditionnel / coréen)
Performances réseau	Contrôle et gestion du projecteur via le réseau
Fonction	Notification par courrier électronique SNMP Contrôle via le Web PJ-Link
Logiciels	EMP Monitor (pour Windows) / Epson Projector Control (pour Windows)
Accessoires fournis	
Câble d'alimentation	3 m
Câble d'ordinateur	D-sub 15 broches (mâle) 1,8 m - D-sub 15 broches (mâle)
Cache objectif	fourni
Télécommande	avec 2 piles alcalines de type AA
Logiciel de projection Epson (CD-ROM)	fourni
Autocollant de protection par mot de passe	fourni
Manuel d'utilisation	fourni
Garantie	3 ans

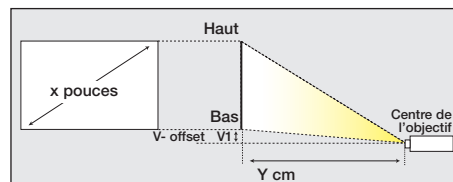


Face avant



Face arrière

Taille de l'écran et distance de projection



Taille de l'écran	Distance de projection rapport 16:10			
	Large		Télé	
	cm	pouce	cm	pouce
50	54	21	73	29
60	65	26	89	35
70	76	30	104	41
80	88	34	119	47
90	99	39	135	53
100	110	43	150	59
max 110	122	48	165	65

Taille de l'écran	Distance de projection rapport 4:3			
	Large		Télé	
	cm	pouce	cm	pouce
55	67	26	92	36
60	73	29	100	40
70	86	34	118	46
80	99	39	135	53
90	112	44	152	60
max 97,2	122	48	165	65



Epson France S.A.
Siège social, agence Paris et consommables
BP 320 – 92305 Levallois-Perret CEDEX
Agences régionales : Bordeaux, Lille, Lyon,
Marseille, Nantes, Strasbourg, Toulouse.
Information : 0892 899 999 (0,34€/min)

Collecte des consommables usagés
CONIBI: 01 48 63 94 94
www.conibi.fr

Supp.Tech.(gar. std) : 0821 017 017 (0,34€/min)
www.epson.fr